

Hoe werkt deze gids?

Afbeelding en kleur duiden het hoofdstuk aan


Titel van het hoofdstuk



Ik ben net in België aangekomen. Wat moet ik eerst in orde brengen?

Het belangrijkste is dat je jouw statuut in België begrijpt en dat je te weten komt of je een verblijfsvergunning kan krijgen en tegen welke voorwaarden.

Elke situatie is anders en de procedures kunnen moeilijk te begrijpen zijn.

 **Vraag zo snel mogelijk advies** door je situatie uit te leggen bij een dienst die nieuwkomers helpt (zie hoofdstuk 'informatie en advies').

Wie beslist of ik een verblijfsvergunning krijg?

In de meeste gevallen zal de Dienst Vreemdelingenzaken (een deel van de Federale Overheidsdienst Binnenlandse Zaken) beslissen of je de toelating krijgt om in België te blijven of niet. Soms zal de gemeente je 'contactpersoon' zijn en moet je via haar diensten je verblijfsvergunning aanvragen. Een andere keer zal je aanvraag rechtstreeks bij de Dienst Vreemdelingenzaken gedaan worden.


 **Als je migrant zonder papieren bent, heb je recht op 'dringend advies'.**

In alle gevallen (behalve als de wet het anders voorschrijft) moet je de documenten tonen die bewijzen wie je bent (identiteitskaart, paspoort, ...).

Hoe lang is mijn verblijfsvergunning geldig? Wanneer moet ik ze vernieuwen?


Als je de toelating krijgt om in België te blijven, zal het document dat je krijgt meestal voor een beperkte duur zijn (met eventueel de mogelijkheid om te verlengen).

 **Belangrijk!** Als je je verblijfsvergunning wil vernieuwen, contacteer dan het gemeentebestuur minstens 45 dagen vóór de datum waarop je vergunning vervalt.


 **Let op:** bij de meeste procedures geven de eerste documenten die je krijgt geen recht om buiten België te reizen. Daarvoor is een geldig paspoort nodig. Informeer je dus goed vóór je gaat reizen.

Moet ik mij op de gemeente laten inschrijven?

Ja. Vanaf het moment dat je in een gemeente gaat wonen, moet je in elk geval naar het gemeentehuis (de gemeente) gaan om je te laten inschrijven.

 **Dit moet je doen ten laatste acht dagen na je aankomst in België.**

Wanneer je inschrijving is aangevraagd, zal een wijkagent komen nakijken of je echt op het adres woont dat je opgegeven hebt.

 De meeste gemeenten hebben een website waarop je veel nuttige informatie vindt. Je kan ook telefoneren naar de gemeente om praktische inlichtingen te vragen voor je er naartoe gaat.

Zijn deze administratieve procedures echt zo belangrijk?

Zeker. Je bent verplicht uitnodigingen, oproepen en brieven van openbare besturen en instellingen te beantwoorden.

De uiterste datum waarop je een formaliteit moet uitvoeren zal in de brief staan. Deze datum moet je zeker respecteren, en als je ergens opgeroepen bent moet je er persoonlijk naartoe gaan. Als je dit niet doet, riskeer je een sanctie. Je kan zelfs uit het gemeentelijk register **geschrapt** worden, je verblijfsvergunning verliezen of zelfs het recht om in België te verblijven verliezen.

 **Belangrijke documenten verstuur je best met een aangetekende brief.**

Diensten



Dit betekent dat je tips of advies krijgt.



Dit is informatie voor migranten zonder papieren.



Dit toont waar belangrijke informatie staat.



Dit vertelt je bij welke organisatie of op welke website je meer informatie vindt.



Dit woord wordt uitgelegd in de woordenlijst aan het einde van deze gids.

Hoe gebruik je deze brochure?

Wat – en voor wie – is deze gids? Deze gemakkelijk te gebruiken gids wil vreemdelingen en mensen van niet-Europese origine die net in Franstalig België zijn aangekomen, helpen bij hun eerste stappen in dit land.

Waarom? Het is heel belangrijk dat je als nieuwkomer je omgeving goed leert kennen. Want zo kan je goed georganiseerd en rustig beginnen aan de nieuwe fase in je leven. Deze praktische gids wil dit voor jou vergemakkelijken.

Hoe? Deze gids geeft je al de informatie die je nodig hebt en vertelt je welke eerste stappen je moet nemen bij je aankomst in het land. Hij geeft ook **advies** en **verwijst je naar plaatsen waar je hulp of meer informatie vindt**.

De gids is ingedeeld in **tien hoofdstukken**. Die stellen vragen en geven antwoorden over de tien onderwerpen die nu voor jou belangrijk zijn (zoals werk, wonen en gezondheid).

De diensten die deze gids beschrijft zijn er voor mensen die legaal in België verblijven. Een aantal diensten zijn ook beschikbaar voor **mensen zonder papieren**. Dan vermeldt de gids dit duidelijk.

De gegeven informatie gaat over Franstalig België (Brussel en Wallonië).

Deze gids zal niet al je vragen kunnen beantwoorden. Maar daarvoor bestaan nog vele andere lokale middelen, en veel plaatsen waar nieuwkomers informatie en begeleiding vinden. Vraag informatie bij de centra die je vindt in het hoofdstuk **'Informatie en advies'** of op de plaats waar je deze brochure kreeg.

Veel informatie krijg je ook door te praten met de mensen die je ontmoet in je wijk, je dorp, op het werk, op school of tijdens je vrije tijd.

Belangrijk

De informatie in deze gids was up-to-date in januari 2012. Ze komt van diverse bronnen en is zo geschreven dat iedereen ze begrijpt. Ze vervangt daarmee absoluut geen wettelijke teksten, politieke verklaringen of officiële programma's. Wil je toegang tot de meest recente informatie, bezoek dan de websites die je vindt in het hoofdstuk 'Informatie en advies' of contacteer de vermelde locaties.

Leven in België!



Zich aanpassen en zijn plaats vinden in een nieuwe samenleving is een grote uitdaging.

Van zodra je hier aankomt, krijg je te maken met veel veranderingen en zal je dingen beleven die je waarschijnlijk nooit eerder beleefde.

Zoals van al de Belgen, wordt ook van jou verwacht dat je de regels volgt die ons gemeenschappelijk leven organiseren. En net als alle andere 'nieuwkomers' in de samenleving zal je veel dingen moeten doen: administratieve zaken in orde brengen, de taal leren, je inschrijven bij de sociale zekerheid, je vroeger behaalde diploma's geldig laten verklaren,...

Daarom hebben we – in Brussel en in Wallonië, meestal samen met plaatselijke verenigingen en openbare diensten – een welkomstbeleid voor nieuwe immigranten. Dit moet helpen om jullie volop te laten deelnemen aan het economisch, sociaal en cultureel leven van onze Gewesten.

Je plaats vinden in België kan tijd vragen, vooral als je niet de juiste informatie hebt en als je je rechten en plichten, en de procedures die je moet volgen, niet goed kent.

Met deze gids 'Leven in België' willen we je basisinformatie geven over hoe onze samenleving werkt, en je eerste stappen in ons land vergemakkelijken. In deze gids vertellen we je ook waar je nog meer nuttige informatie en begeleiding vindt.

We weten dat deze gids niet al je vragen beantwoordt. Maar hij verduidelijkt wel hoe de Belgische samenleving werkt, en we hopen dat hij je zal helpen bij je eerste stappen op Belgische bodem.

We wensen je veel leesplezier.

Fadila LAANAN

Minister van cultuur, audiovisuele media, gezondheid en gelijke kansen in de Franse Gemeenschap

Eliane TILLIEUX

Waals minister van gezondheid, maatschappelijk welzijn en gelijke kansen

Rudi VERVOORT

Minister, lid van het college van de Franse Gemeenschapscommissie (Cocof), belast met de sociale cohesie